

Utförarenkäten 2022

N1 65 Socialförvaltningen Sydväst



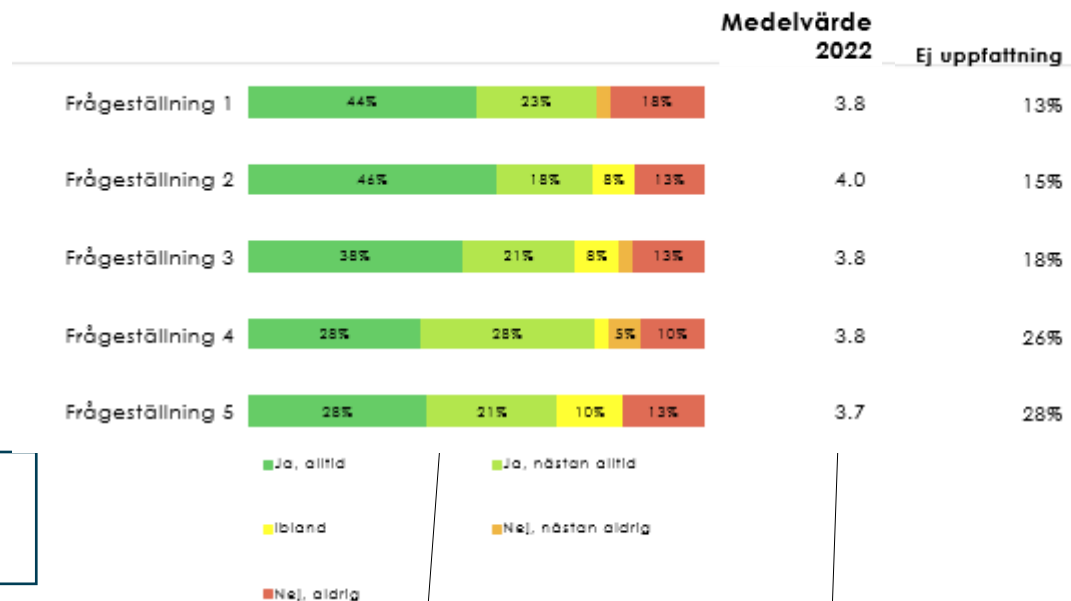
Antal svar



Instruktionssida

I staplarna redovisas andel som haft en uppfattning i frågan. Därför blir inte summeringen av andelarna i staplarna 100%. Andelen "Ej uppfattning" redovisas till höger om grafen.

På första frågan uppifrån har:
 - 44% svarat "Ja, alltid"
 - 23% svarat "Ja, nästan alltid"
 - 18% svarat "Nej, aldrig" osv
 Medelvärdet för frågan är 3,8.
 Medelvärdet från tidigare mätning är 3,0.



Längst ned på sidan anges antal svarande i denna rapport.

Antal svar
1) 2022 (XX)

Staplarna visar hur stora andelar som har angett olika svarsalternativ. Grönt är andelen som svarat 4 eller 5, gult är andelen som svarat 3, orange är andelen som svarat 2 och rött är andelen som svarat 1.

"Ej uppfattning" visar andel som inte har en uppfattning i frågan.

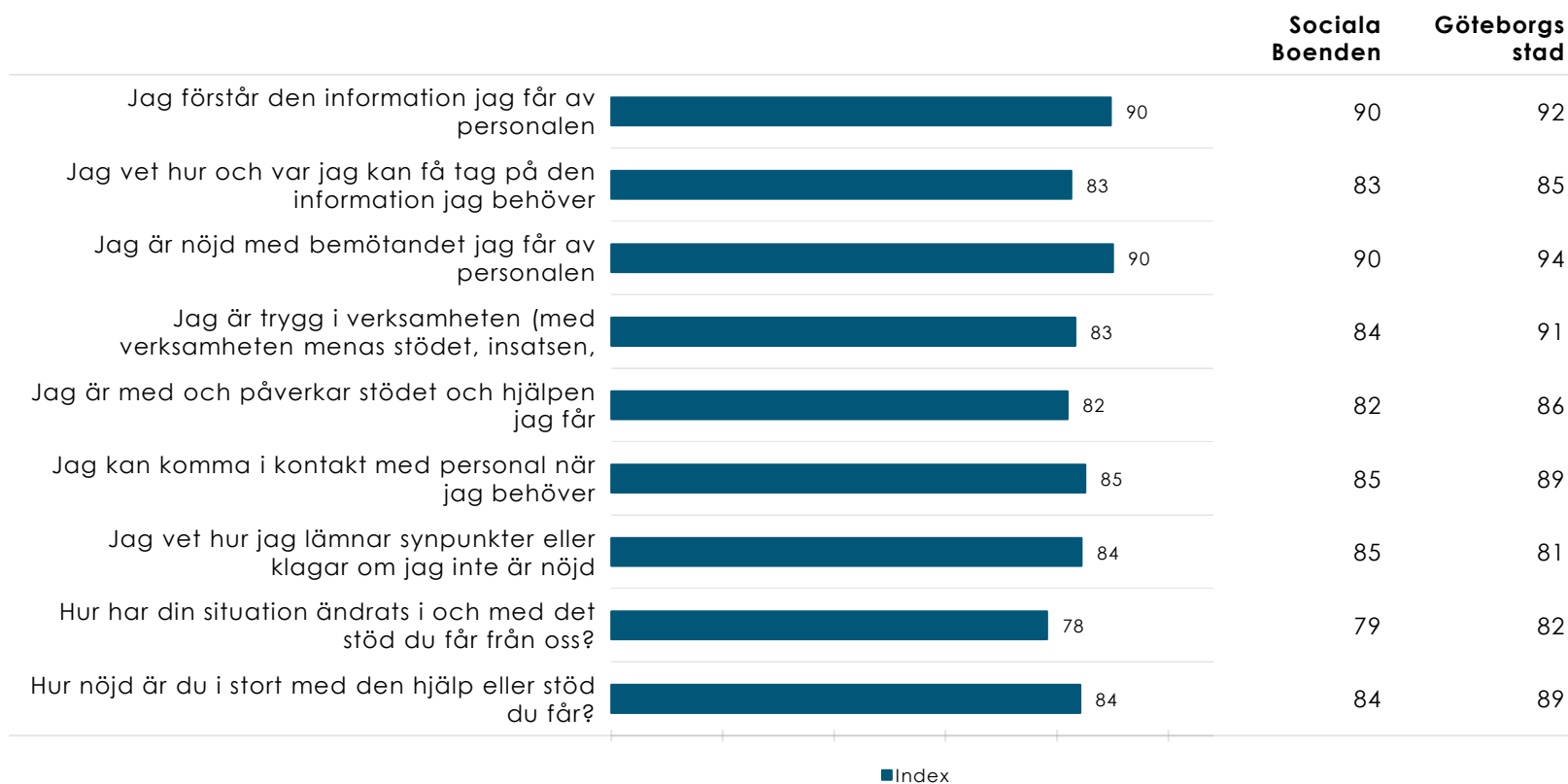
Medelvärdet direkt till höger om stapeln anger denna rapporters medelvärde på frågan,



Index

Index redovisas på en hundrigradig skala för de frågor som besvarats på skalan 1-5. Stadens totala resultat för verksamheten redovisas i verksamhetsindexet till höger.

N165 Socialförvaltningen Sydväst



Förklaring av prioriteringsmatris

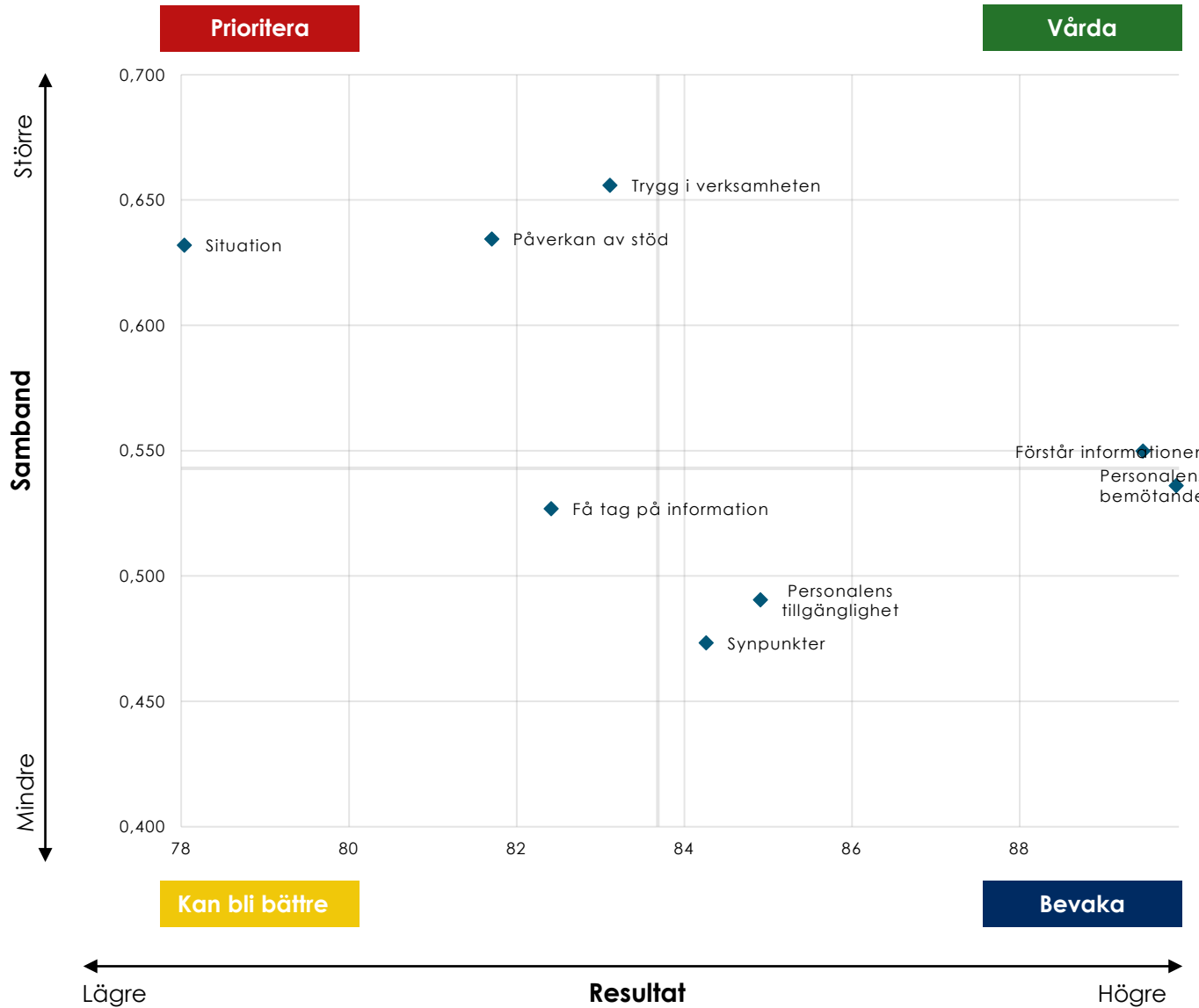
Prioriteringsmatrisen presenterar sambandet mellan enkätfrågorna och den övergripande nöjdhetsfrågan. Placeringen i fyrfältaren anger på så sätt frågans betydelse för brukarnas nöjdheter.

Frågans medelvärde relateras till frågan om helhetsnöjdheter med hjälp av Pearsons produkt-momentkorrelation. Värdet i prioriteringsmatrisen är baserat endast på de respondenter som besvarat både den aktuella frågan och nöjdhetsfrågan.



Prioriteringsmatris

N165 Socialförvaltningen Sydväst



Prioriteringsmatris – tabell

N165 Socialförvaltningen Sydväst

Vårda	Index
Jag förstår den information jag får av personalen	90
Prioritera	Index
Jag är trygg i verksamheten (med verksamheten menas stödet, insatsen, boendet etc)	83
Jag är med och påverkar stödet och hjälpen jag får	82
Hur har din situation ändrats i och med det stöd du får från oss?	78
Kan bli bättre	Index
Jag vet hur och var jag kan få tag på den information jag behöver	83
Bevaka	Index
Jag är nöjd med bemötandet jag får av personalen	90
Jag kan komma i kontakt med personal när jag behöver	85
Jag vet hur jag lämnar synpunkter eller klagar om jag inte är nöjd	84

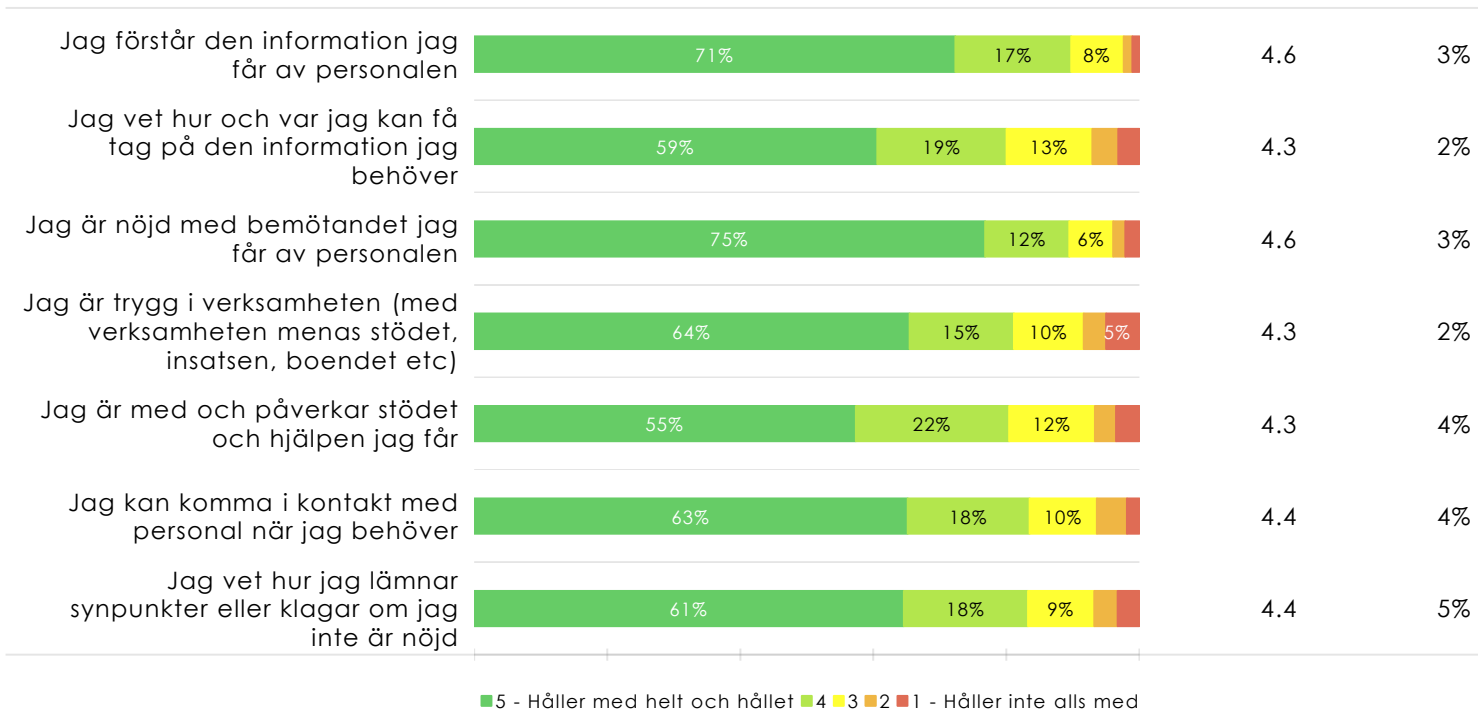
Kvalitetsfaktorer

Kvalitetsfaktorerna redovisas med medelvärde samt hur svaren fördelar sig på den femgradiga skalan.

Desutom redovisas hur stor andel som inte har besvarat respektive fråga under "Ej uppfattning".

N165 Socialförvaltningen Sydväst

**Medelvärde
2022** **Ej
uppfattning**



Kvalitetsfaktorer

Kvalitetsfaktorerna redovisas med medelvärde samt hur svaren fördelar sig på den femgradiga skalan.

Dessutom redovisas hur stor andel som inte har besvarat respektive fråga under "Ej uppfattning".

N165 Socialförvaltningen Sydväst

**Medelvärde
2022** **Ej
uppfattning**

Hur har din situation ändrats i och med det stöd du får från oss?



4.1

5%

■ Förbättrats mycket

■ Förbättrats något

■ Varken förbättrats eller försämrats

■ Försämrats något

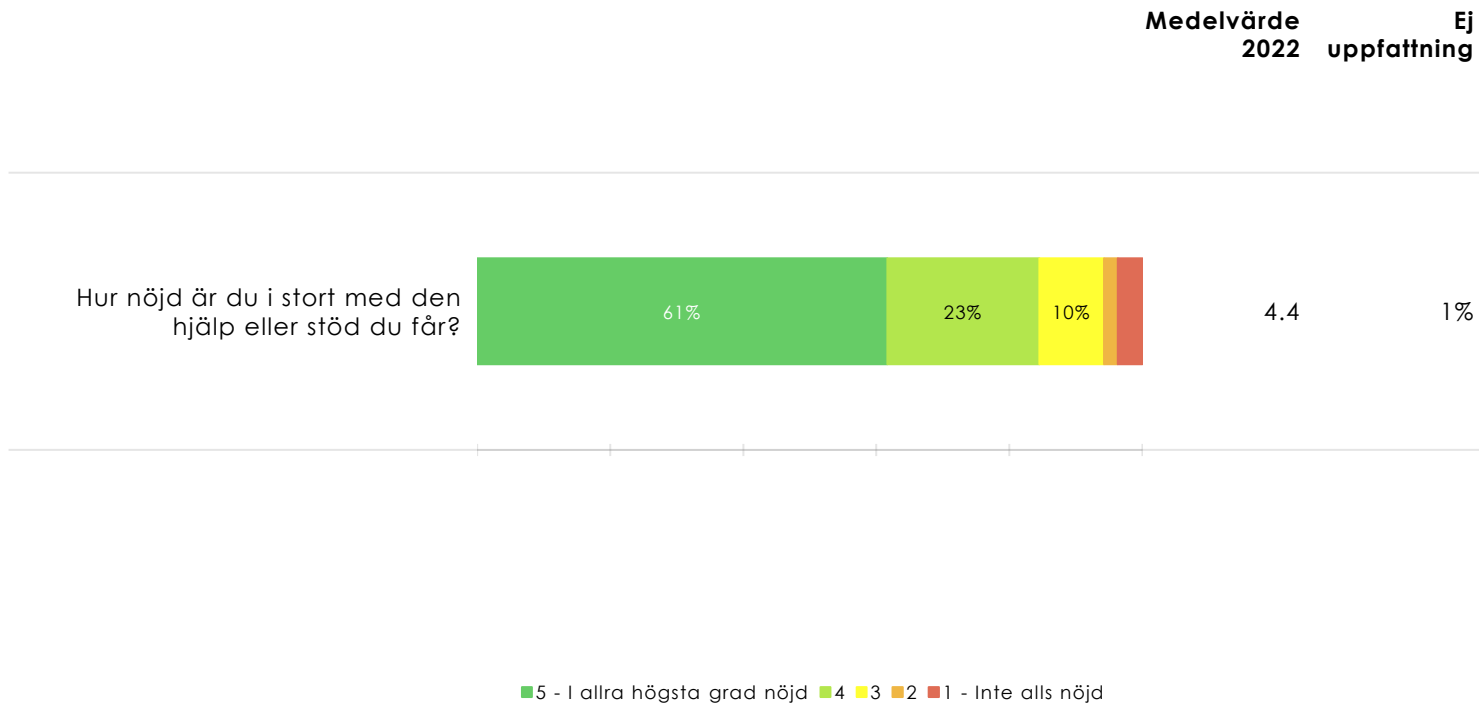
■ Försämrats mycket

Kvalitetsfaktorer

Kvalitetsfaktorerna redovisas med medelvärde samt hur svaren fördelar sig på den femgradiga skalan.

Dessutom redovisas hur stor andel som inte har besvarat respektive fråga under "Ej uppfattning".

N165 Socialförvaltningen Sydväst



Bakgrundsfrågor

N165 Socialförvaltningen Sydväst

	Andel (%)
Hur gammal är du?	
Högst 14 år	0%
15 - 17 år	1%
18 - 19 år	3%
20 - 24 år	7%
25 - 40 år	13%
41 - 64 år	51%
65 år eller äldre	25%
Kön?	
Man	69%
Kvinna	30%
Annat	1%
Var är du född?	
I Sverige med båda föräldrarna födda i Sverige	56%
I Sverige med minst en förälder född utanför Sverige	13%
Utanför Sverige	31%
Svarar du som företrädare för någon annan?	
Nej, (svarar för mig själv)	95%
Ja, jag är god man och svarar för den jag företräder	4%
Ja, jag är vårdnadshavare och svarar för mitt minderåriga barn	1%
Bas:	
Verksamheter (N165 Socialförvaltningen Sydväst)	